



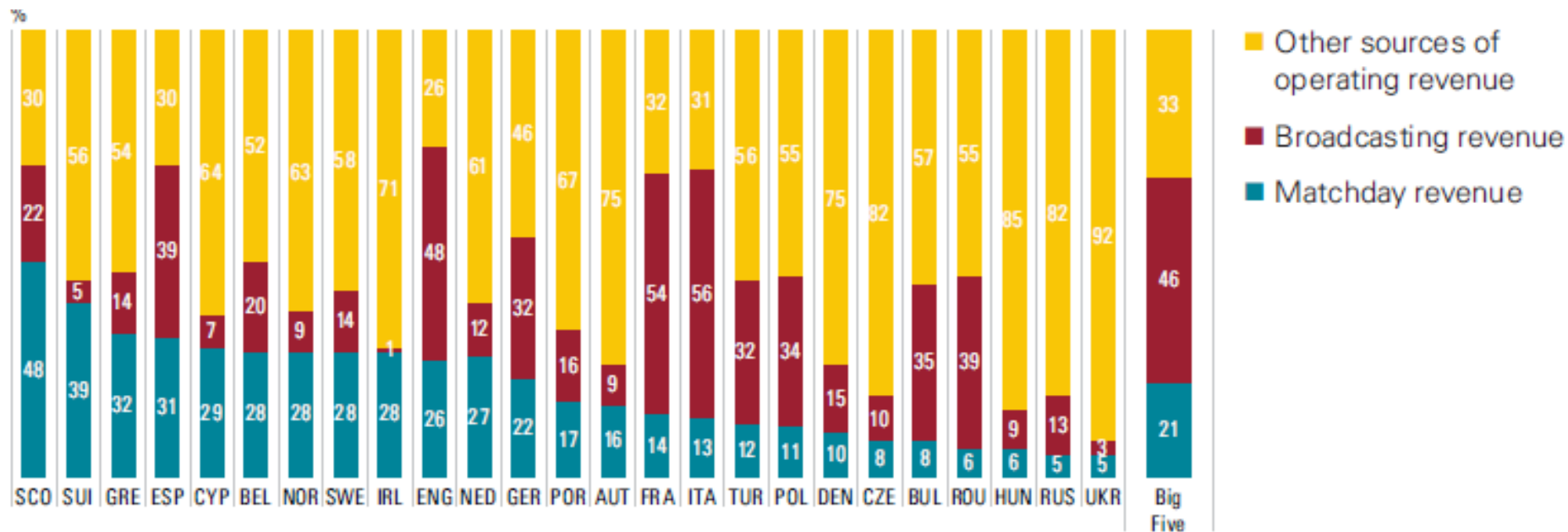
# Dados do Mercado de Estádios Europeus

# Os Estádios Europeus com Maior Receita

Clube	País	Fatur. (E\$)	Game Day (E\$)	%
Arsenal	ENG	274	115	42
Manchester United	ENG	350	122	35
Hamburger SV	GER	148	50	34
Chelsea	ENG	258	82	32
Tottenham Hotspur	ENG	148	45	31
Real Madrid	ESP	438	128	30
Atlético de Madrid	ESP	125	38	29
Aston Villa	ENG	108	30	27
VfB Stuttgart	GER	115	30	26
Barcelona	ESP	388	98	25
Liverpool	ENG	225	52	23
Bayern Munich	GER	323	67	21
Manchester City	ENG	153	30	20
Olympique de Marseille	FRA	141	25	18
Schalke 04	GER	140	25	18
Internazionale	ITA	225	39	17
Olympique Lyonnais	FRA	148	25	17
AS Roma	ITA	123	19	16
AC Milan	ITA	238	31	13
Juventus	ITA	205	17	8
<b>Average</b>		<b>214</b>	<b>53</b>	<b>25</b>

- Dia de Jogo Representa mais que 30% do total de faturamento
- Dia de Jogo Representa entre 20 e 30% do total de faturamento
- Dia de jogo representa menos que 20% do total de faturamento

# Distribuição da Receita dos Estádios por país



Source: UEFA, KPMG analysis

## DETALHAMENTO DA FONTE DE RECEITAS

- 1) **Match day revenue:** ingressos por jogo e temporada e assentos premium.
- 2) **Broadcasting :** Direitos de Televisão, contratos da liga, Canais de TV dos próprios clubes, etc.
- 3) **Outras Fontes:** patrocínio, shows, comércio, licenciamento, etc.



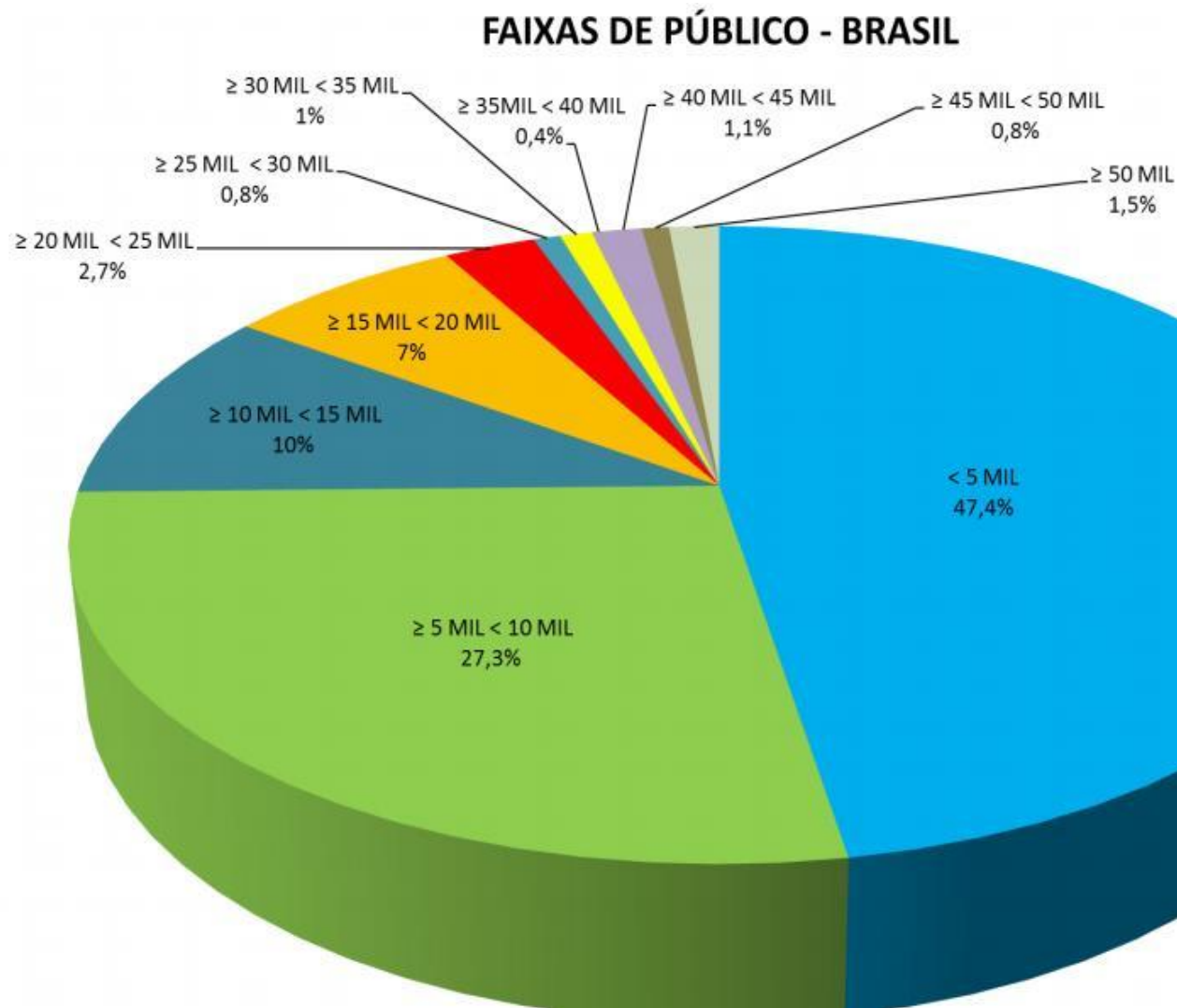
# Dados do Mercado de Estádios Brasileiros



## CNEF - CADASTRO NACIONAL DE ESTÁDIOS DE FUTEBOL RESUMO NACIONAL - CAPACIDADE DE PÚBLICO

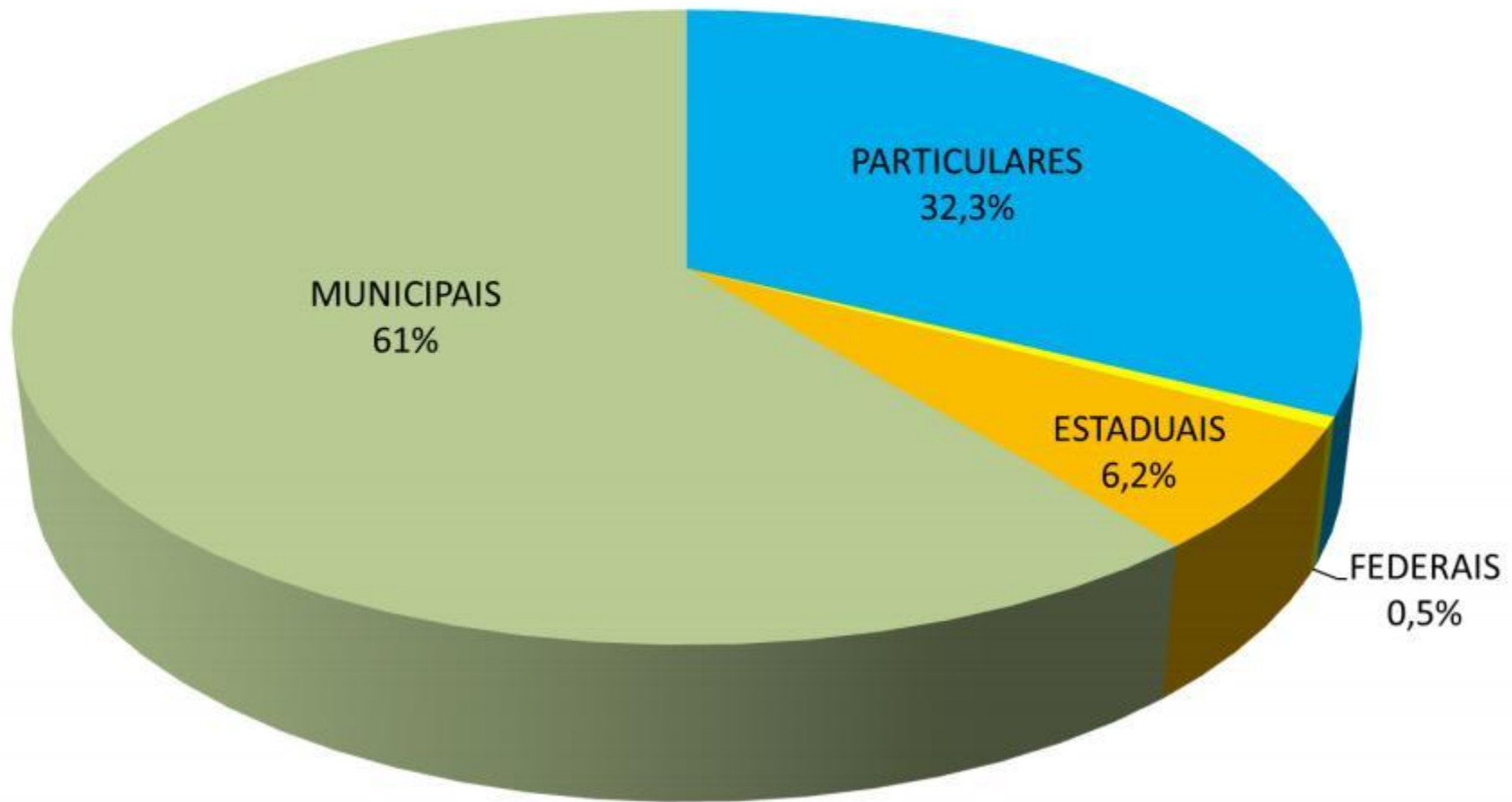
REV 4	DATA 23/08/13	PÁG 2/12
----------	------------------	-------------

QUANT	TOTAL	< 5 MIL	≥ 5 MIL < 10 MIL	≥ 10 MIL < 15 MIL	≥ 15 MIL < 20 MIL	≥ 20 MIL < 25 MIL	≥ 25 MIL < 30 MIL	≥ 30 MIL < 35 MIL	≥ 35 MIL < 40 MIL	≥ 40 MIL < 45 MIL	≥ 45 MIL < 50 MIL	≥ 50 MIL
REGIÃO												
Norte	58	29	18	7	1	1	0	0	0	1	1	0
Nordeste	235	129	68	18	8	2	0	2	1	3	1	3
Centro-Oeste	77	40	23	4	3	2	1	1	0	2	0	1
Sudeste	252	99	68	31	31	8	4	2	0	1	3	5
Sul	117	53	25	14	9	7	1	2	2	1	1	2
<b>TOTAL</b>	<b>739</b>	<b>350</b>	<b>202</b>	<b>74</b>	<b>52</b>	<b>20</b>	<b>6</b>	<b>7</b>	<b>3</b>	<b>8</b>	<b>6</b>	<b>11</b>

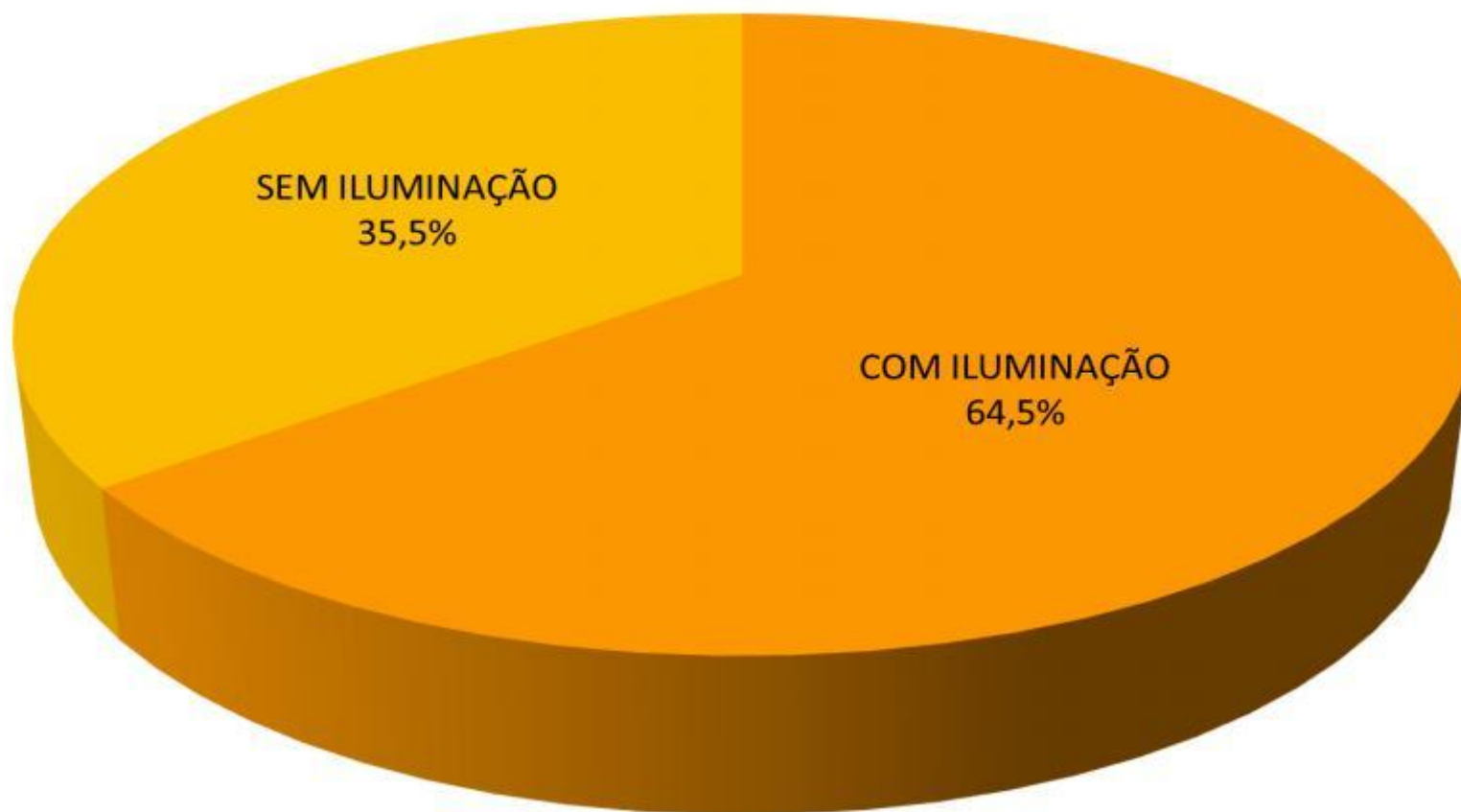


# Os Estádios Brasileiros

## PROPRIETÁRIOS DE ESTÁDIOS - BRASIL



## ILUMINAÇÃO DOS ESTÁDIOS - BRASIL







# Pesquisa: O Estádio do seu clube

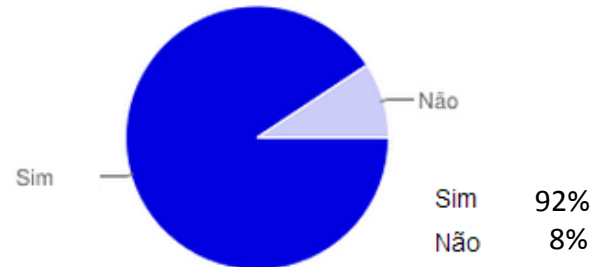
(Arenaplan Consultoria)

11/2013

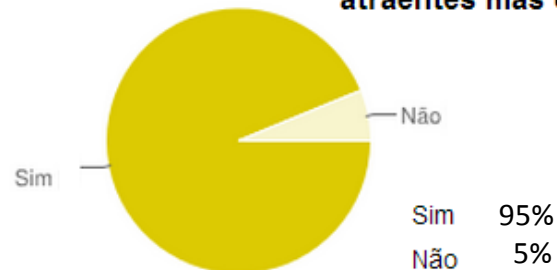
# Pesquisa: O Estádio Do Seu Clube

Arenaplan 11/2013

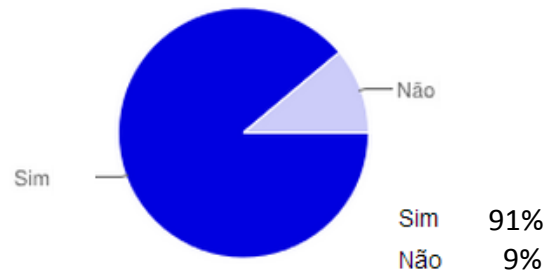
Você apoia ou apoiaria a idéia do seu clube construir um NOVO ESTÁDIO ou reformar o atual?



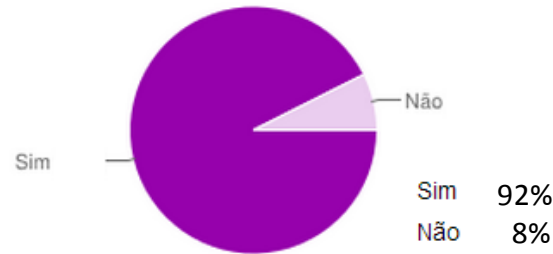
Você gostaria de levar toda FAMÍLIA em jogos menos atraentes mas com bons descontos?



Você chegaria mais cedo se houvesse SERVIÇOS de qualidade no estádio como bares, lojas, sala de jogos e playground para crianças e até salão para mulheres?

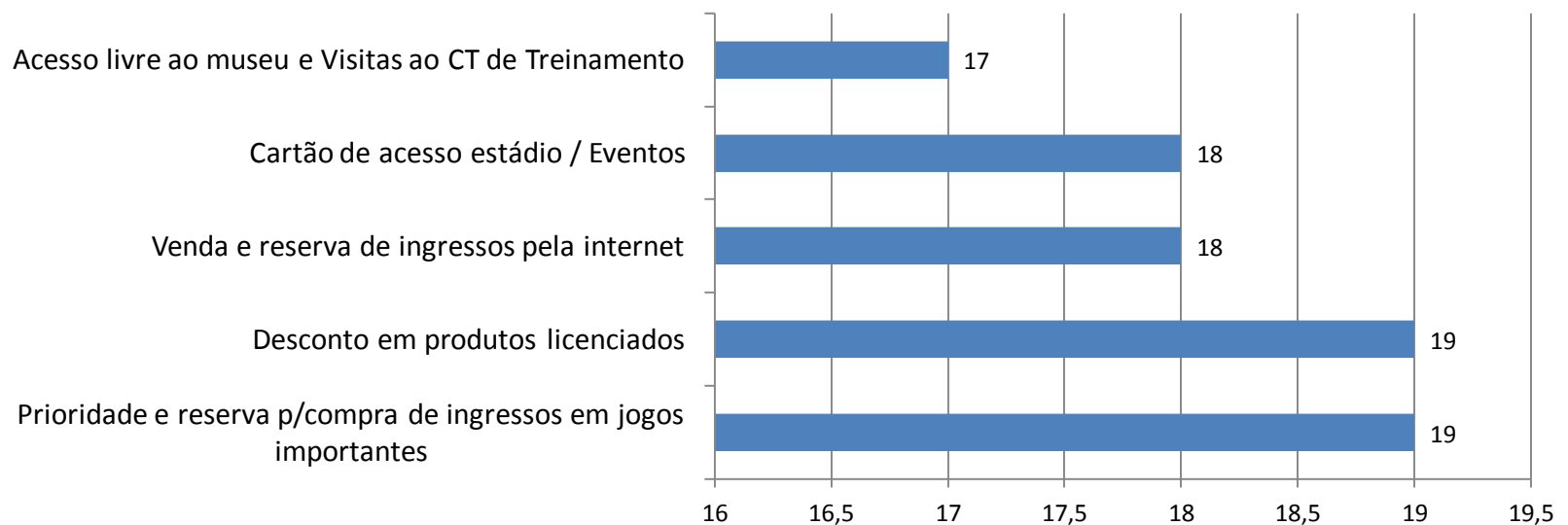


Você gostaria de ter um **CARTÃO DE CONSUMO** que paga sem senha para carregá-lo em casa e ter filas especiais e mais rápidas no estádio?

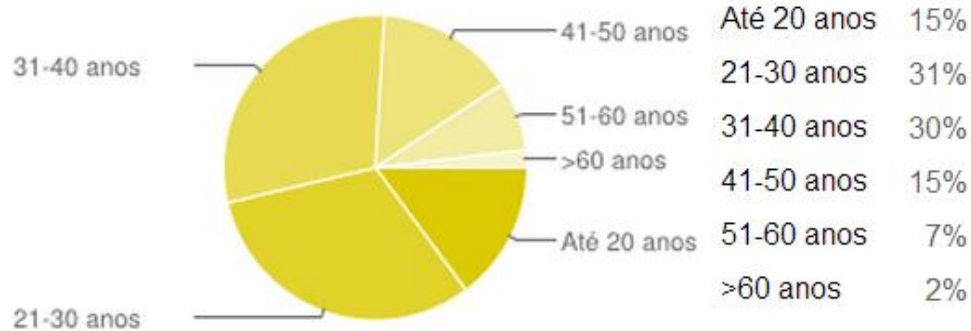


Qual **SERVIÇO** você gostaria se fosse **SÓCIO**, se cada um deles custasse R\$10 mensais p/mês **CADA**?

Valor Médio R\$50,00



### Informe sua IDADE?



### Qual o seu clube do coração?

Corinthians-SP	16
Palmeiras-SP	16
São Paulo-SP	12
Atlético-MG	6
Flamengo-RJ	6
Botafogo-RJ	5
Fluminense-RJ	5
Grêmio-RS	5
Santos-SP	5
Vasco da Gama-RJ	4
Atlético-PR	3
Vitória-BA	2
Sport-RE	2
Bahia-BA	1
Cruzeiro-MG	1
Curitiba-PR	1
Internacional-RS	1
Náutico-PE	1
Outros	8

